

DINOLift
Up to the Job



DINO® Anhängerbühnen

DINO T/B Serie

- Arbeitshöhen 12.0 – 23.0 m
- Teleskopausleger – große seitliche Reichweite
- Zuverlässig und einfach zu bedienen

Anhängerbühnen T/B Serie

Standardausstattung in allen DINO T/B -Modellen:


- Leicht, robust, kosteneffizient
- Fahrtrieb; einfache Bewegung auf der Baustelle (Bild 1)
- Einfach zugänglicher, geräumiger Korb; Kapazität 215 kg (Bild 2)*
- Große Stützplatten 280 x 360 mm (Bild 3)
- Endloser Drehbereich; einfach und funktionell
- Korbschwenkung 90° *
- Proportionale Steuerung*
- Stabile Straßenlage
- Einfache und schnelle Einrichtung: perfekt für kurzfristige Arbeiten
- Einfach im Betrieb, klare und informative Steuerung (Bilder 4 und 5)
- Leistungsstarkes Ladegerät; Maschine kann während der Ladung betrieben werden (TB Serie)
- Batterie mit hoher Kapazität, 4 x 6VDC, 235Ah. Ausreichende Kapazität für den ganzen Arbeitstag (TB Serie).

*) ausgenommen bei 120T/B



Optionen für alle DINO T/B-Modelle:

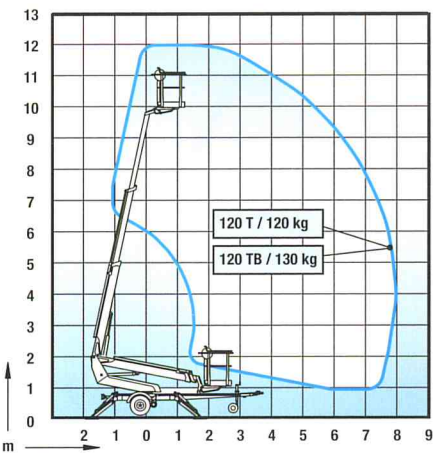
- Benzinmotor (T Serie)*
*) Standardausstattung bei 230T
- Kabelfernbedienung für Fahrtrieb (Bild 6)
- Stützenüberwachung (Bild 7)
- LED Arbeitslichter
- Zusätzliche Stützplatten 500 x 500 x 35 mm + Halterung
- Zusperrbarer Kasten für Werkzeuge (Bild 8)
- 2kW Honda Generator + Träger für Batterieladung wenn 230VAC nicht verfügbar ist (TB Serie) (Bild 9)
- Gestell für Werkzeuge
- Ersatzrad



DINO 120T/B

- 1-Person Stahlkorb
- Maximale Reichweite bei voller Korblast

Technische Daten

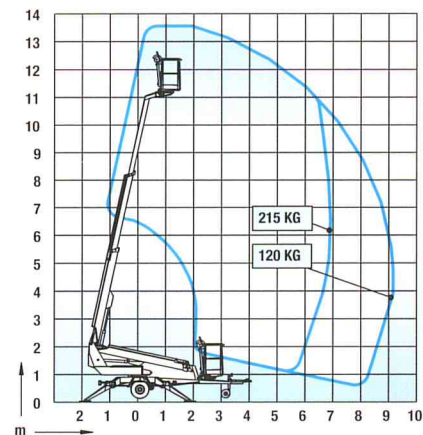


	120T	120TB
Max. Arbeitshöhe	12,00 m	12,00 m
Max. Plattformhöhe	10,00 m	10,00 m
Max. seitliche Reichweite	7,90 m	7,90 m
Abstützbreite	3,15 / 3,55 m	3,15 / 3,55 m
Korblast	120 kg	130 kg
Plattformgröße	0,75 x 0,80 m	0,75 x 0,80 m
Drehbereich	endlos	endlos
Steuerung	2-Stufe	2-Stufe
Transportlänge	5,52 m	5,52 m
Transportbreite	1,72 m	1,72 m
Transporthöhe	1,96 m	1,96 m
Gewicht	1285 kg	1390 kg
Fahrtrieb	standard	standard
Steckdosen im Arbeitskorb x 2	standard	standard
Elektromotor	standard	-
Benzinmotor	optional	-
Batterien 140 Ah	-	standard
DC Motor	-	standard
Steigfähigkeit des Fahrtriebs	25 %	25 %



DINO 135T/B

Technische Daten

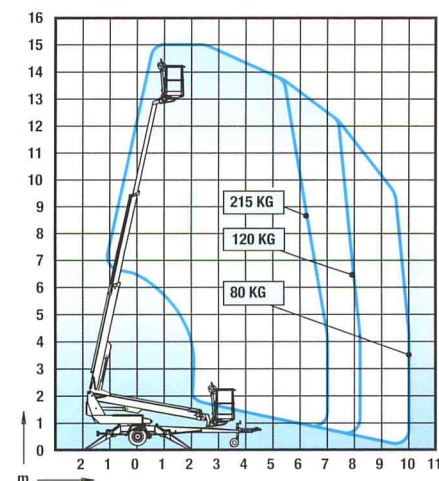


	135T	135TB
Max. Arbeitshöhe	13,50 m	13,50 m
Max. Plattformhöhe	11,50 m	11,50 m
Max. seitliche Reichweite	9,10 m	9,10 m
Abstützbreite	3,80 / 4,20 m	3,80 / 4,20 m
Korblast	215 kg	215 kg
Plattformgröße	0,70 x 1,30 m	0,70 x 1,30 m
Drehbereich	endlos	endlos
Korbschwenkung	90 °	90 °
Steuerung	proport.	proport.
Transportlänge	5,96 m	5,93 m
Transportbreite	1,78 m	1,78 m
Transporthöhe	2,16 m	2,16 m
Gewicht	1635 kg	1765 kg
Fahrtrieb	standard	standard
Steckdosen im Arbeitskorb x 2	standard	standard
Elektromotor	standard	-
Benzinmotor	optional	-
Batterien 235 Ah	-	standard
DC Motor	-	standard
Steigfähigkeit des Fahrtriebs	25 %	25 %



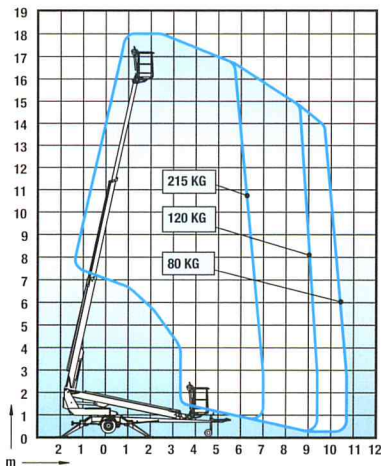
DINO 150T/B

Technische Daten



	150T	150TB
Max. Arbeitshöhe	15,00 m	15,00 m
Max. Plattformhöhe	13,00 m	13,00 m
Max. seitliche Reichweite	10,00 m	10,00 m
Abstützbreite	3,80 / 4,20 m	3,80 / 4,20 m
Korblast	215 kg	215 kg
Plattformgröße	0,70 x 1,30 m	0,70 x 1,30 m
Drehbereich	endlos	endlos
Korbschwenkung	90 °	90 °
Steuerung	proport.	proport.
Transportlänge	6,53 m	6,50 m
Transportbreite	1,78 m	1,78 m
Transporthöhe	2,24 m	2,24 m
Gewicht	1675 kg	1835 kg
Fahrtrieb	standard	standard
Steckdosen im Arbeitskorb x 2	standard	standard
Elektromotor	standard	-
Benzinmotor	optional	-
Batterien 235 Ah	-	standard
DC Motor	-	standard
Steigfähigkeit des Fahrtriebs	25 %	25 %

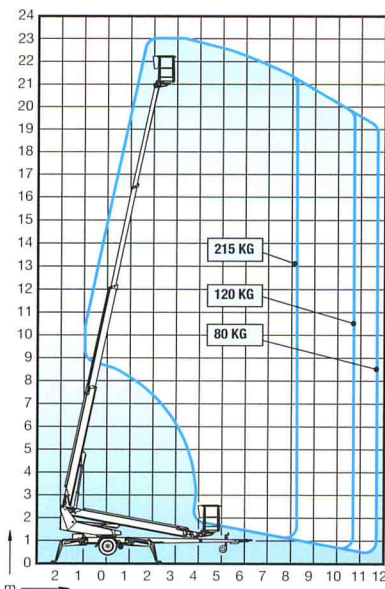


DINO 180T/B
Technische Daten


	180T	180TB
Max. Arbeitshöhe	18,00 m	18,00 m
Max. Plattformhöhe	16,00 m	16,00 m
Max. seitliche Reichweite	10,70 m	10,70 m
Abstützbreite	3,80 / 4,20 m	3,80 / 4,20 m
Korblast	215 kg	215 kg
Plattformgröße	0,70 x 1,30 m	0,70 x 1,30 m
Drehbereich	endlos	endlos
Korbschwenkung	90 °	90 °
Steuerung	proport.	proport.
Transportlänge	7,46 m	7,42 m
Transportbreite	1,78 m	1,78 m
Transporthöhe	2,19 m	2,19 m
Gewicht	1840 kg	1945 kg
Fahrtrieb	standard	standard
Steckdosen im Arbeitskorb x 2	standard	standard
Elektromotor	standard	-
Benzinmotor	optional	-
Batterien 235 Ah	-	standard
DC Motor	-	standard
Steigfähigkeit des Fahrtriebs	25 %	25 %


DINO 230T

- Generator als Standardausrüstung; Stromquelle für Maschine und Werkzeuge
- Hohes Ausgleichsniveau durch Spider-Abstützung
- Robuster boom; stabile Bewegungen und große seitliche Reichweite

Technische Daten


Max. Arbeitshöhe	23,00 m
Max. Plattformhöhe	21,00 m
Max. seitliche Reichweite	11,70 m
Abstützbreite	4,40 / 4,85 m
Korblast	215 kg
Plattformgröße	0,70 x 1,30 m
Drehbereich	endlos
Korbschwenkung	90 °
Steuerung	proport.
Transportlänge	8,15 m
Transportbreite	2,05 m
Transporthöhe	2,24 m
Gewicht	2960 kg
Fahrtrieb	standard
Steckdosen im Arbeitskorb x 2	standard
Elektromotor	standard
Generator	standard
Steigfähigkeit des Fahrtriebs	25 %



Händler für Deutschland, Österreich, Kroatien:



Arbeitsbühnen GmbH

www.hematec-arbeitsbuehnen.de

Zentralruf Deutschland +49 (351) 89 75 50-0
 Österreich +43 (1) 769 30 69
 Kroatien +385 (98) 2 542 3



Technische Änderungen vorbehalten.

DINOLIFT
 Up to the Job

Dinolift Oy

Raikkolantie 145 • FI-32210 LOIMAA • FINNLAND
 Tel. +358 (0)20 1772 400 • Fax +358 (0)2 76 27 160

www.dinolift.com